







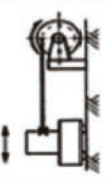






ÖRNEKTİR

		TAMBUR TALEP FORMU				FORM NUMARASI : ÜRT-FRM-010		
						REVİZYON NUMARASI : 01		
						REVİZYON TARİHİ : -		
						YAYIN TARİHİ : 10.12.2012		
		SAYFA NUMARASI : 1 / 2						
İLETİŞİM	Firma					Talep Tarihi		
	Adı Soyadı					İstenilen Teslim Süresi		
	Görevi					Ürünün Kullanılacağı Saha / Proje / İhale		
	Telefon							
	Faks							
	Gsm					İstenilen Ürün Adedi		
e-posta								
ÜRÜN TEKNİK ÖZELLİKLERİ								
Gövde	Ürün Tipi	<input type="checkbox"/> A Tipi	<input type="checkbox"/> B Tipi	<input type="checkbox"/> C Tipi	<input type="checkbox"/> D Tipi	<input type="checkbox"/> E Tipi	<input type="checkbox"/> F Tipi	
	* (Listeden Seçin)	<input type="checkbox"/> G Tipi	<input type="checkbox"/> H Tipi	<input type="checkbox"/> K Tipi	<input type="checkbox"/> M Tipi	<input type="checkbox"/> N Tipi	<input type="checkbox"/> P Tipi	
	Fireleme	<input type="checkbox"/> Kilitlemeli	<input type="checkbox"/> Kilitlemesiz					
	Sarım Tipi	<input type="checkbox"/> El ile	<input type="checkbox"/> Yay ile	Çalışma Şekli		<input type="checkbox"/> Yatay	<input type="checkbox"/> Dikey	
	Koruma Sınıfı	IP 54	Boya Rengi	<input type="checkbox"/> Standart Sarı	<input type="checkbox"/> RAL			
Dönüş Yönü	<input type="checkbox"/>	Sol Tarafa	<input type="checkbox"/>	Sağ Tarafa	<input type="checkbox"/> Her İki Yöne			
Uygulama	Montaj Yeri	<input type="checkbox"/> Tavan	<input type="checkbox"/> Zemin	<input type="checkbox"/> Duvar	<input type="checkbox"/> Diğer			
	Kullanım Yeri	<input type="checkbox"/> İç Mekan	<input type="checkbox"/> Dış Mekan	<input type="checkbox"/> Hareketli	<input type="checkbox"/> Hareketsiz	<input type="checkbox"/> Diğer		
	Ortam Şartları	Toz	<input type="checkbox"/> Fazla	<input type="checkbox"/> Az	Nem Oranı	<input type="checkbox"/> Yüksek	<input type="checkbox"/> Düşük	
	Ürünün Kullanılacağı Yerin Tanımını Yapınız				Montaj Yerinin Yerden Yüksekliği			
Kablo	Kablo Tipi	<input type="checkbox"/> Yuvarlak	<input type="checkbox"/> Yassı	<input type="checkbox"/> Kablosuz	Akım Türü	<input type="checkbox"/> AC	<input type="checkbox"/> DC	
	Akım / Voltaj	AC Amper / Volt			DC Amper / Volt			
	Kablo Özelliği							
	Kablo Markası	<input type="checkbox"/> Yerli	<input type="checkbox"/> Yabancı	<input type="checkbox"/> Farketmez	<input type="checkbox"/> TSE li	<input type="checkbox"/> Diğer		
	Kablo Uzunluğu	<input type="checkbox"/> 15 m	<input type="checkbox"/> 20 m	<input type="checkbox"/> 25 m	<input type="checkbox"/> 40 m	<input type="checkbox"/> 50 m	<input type="checkbox"/>	
	Kablo Ucu	Kablo ucu boş bırakılsın			Kablo ucuna uygun priz takılsın			
Açıklar	Ürün veya Proje Hakkında Talep Edilen Farklı Detaylar Varsa Lütfen Belirtiniz							
GÖVDE BÖLÜMÜNDEKİ ÜRÜN TİPİ MODELİNİ AŞAĞIDAKİ LİSTEYE GÖRE SEÇEREK İŞARETLEYİNİZ								
ÜRÜN TİPİ LİSTESİ	Hareketli Tambur				Sabit Tambur			
	A Yatay Kullanım İçin Taşıyıcıya Monteli 				G Yatay Kullanım İçin Zemine Monteli 			
	B Havada Yatay Kullanım İçin Taşıyıcıya Monteli 				H Havadan ve Üstten Sarımlı Duvara Monteli 			
	C Dikey Kullanım İçin Taşıyıcıya Monteli (aşağı hareketli) 		D Dikey Kullanım İçin Taşıyıcıya Monteli (yukarı hareketli) 		K Dikey Kullanım İçin Zemine Monteli (Aşağı Hareketli) 		M Dikey Kullanım İçin Duvara Monteli (Yukarı Hareketli) 	
	E Yatay Kullanım İçin Taşıyıcıya Monteli, Merkezden Beslemeli 				N Yatay Kullanım İçin Zemine Monteli, Merkezden Beslemeli 			
	F Yatay Kullanım İçin Taşıyıcıya Monteli 				P Zemine Monteli 			

Bu bilgiler doğrultusunda sipariş alınmalı ve bu form müşteriye doldurtulmalı. Not: Bu formu web sitemizden veya müşteri temsilcimizden temin edebilirsiniz.